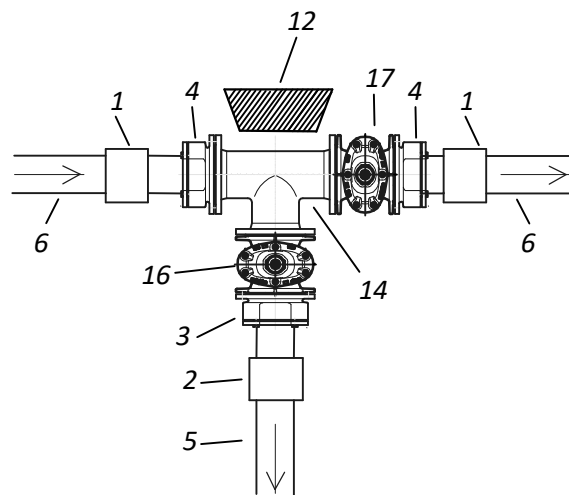
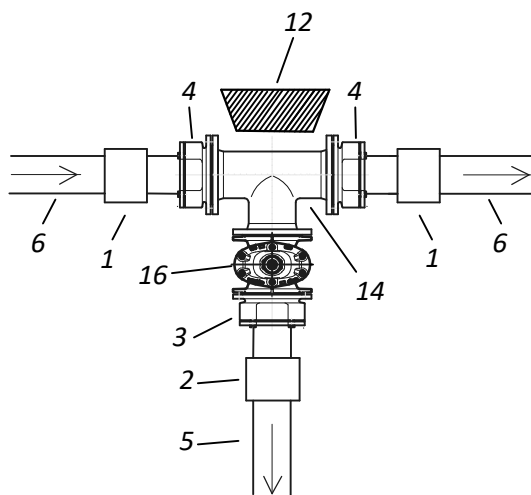


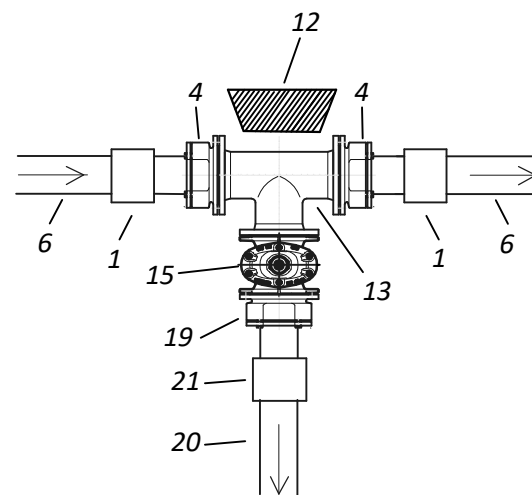
W3,W6



W2,W4,W5



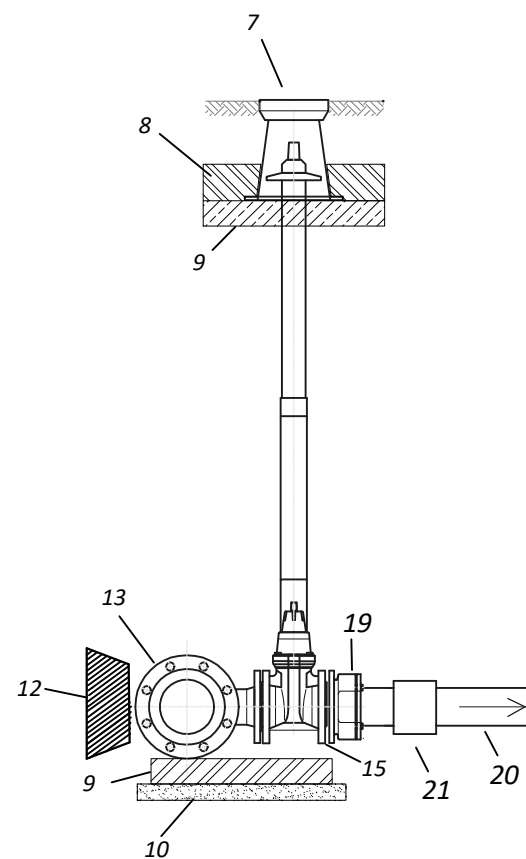
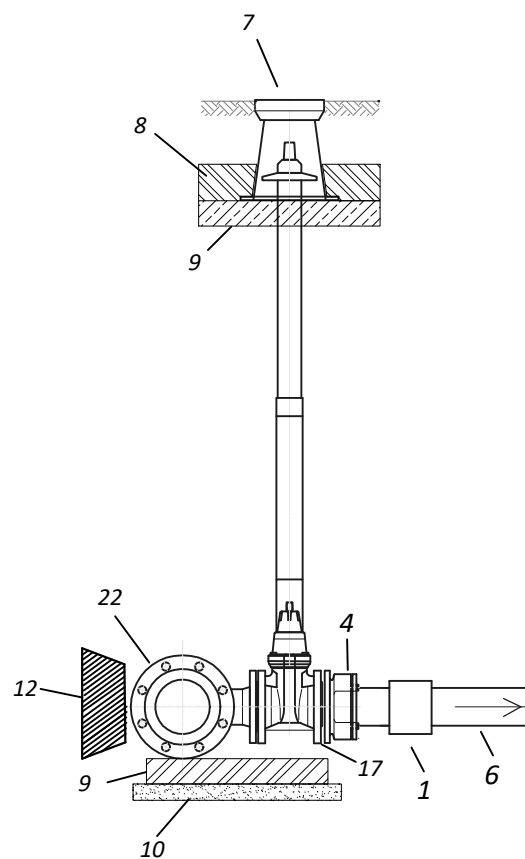
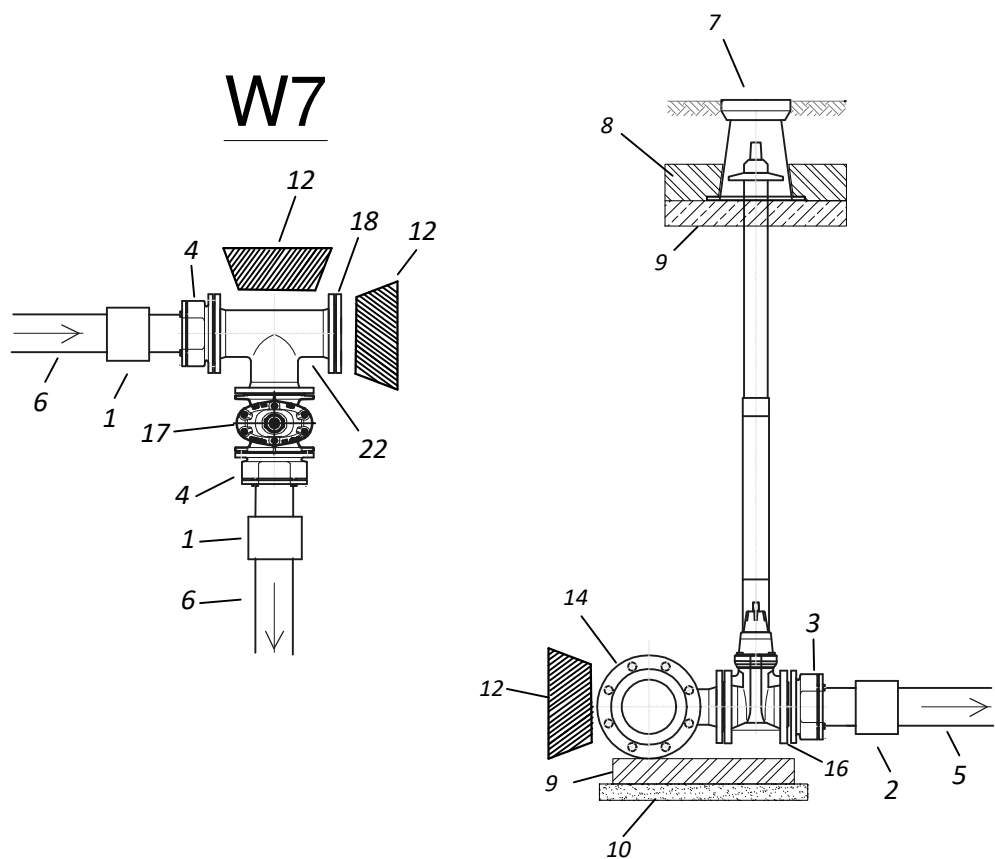
pkt 22



W2,W3,W4,W5,W6

W7

pkt 22



1. Mufa elektrooporowa PE160mm
2. Mufa elektrooporowa PE110mm
3. Tuleja PE110/DN100mm z luźnym kołnierzem stalowym
4. Tuleja PE160/DN150mm z luźnym kołnierzem stalowym
5. Projektowany przewód wodociągowy PE110mm
6. Projektowany przewód wodociągowy PE160mm
7. Skrzynka uliczna żeliwna do zasuw
8. Opaska żelbetonowa
9. Płyta żelbetonowa
10. Podbudowa z betonu chudego
11. Błoczek betonowy 50x50x10cm
12. Blok betonowy oporowy 50x18x30cm
13. Trójnik kołnierzowy DN150/80mm z żeliwa sferoidalnego
14. Trójnik kołnierzowy DN150/100mm z żeliwa sferoidalnego
15. Zasuwa kołnierzowa DN80mm z żeliwa sferoidalnego
16. Zasuwa kołnierzowa DN100mm z żeliwa sferoidalnego
17. Zasuwa kołnierzowa DN150mm z żeliwa sferoidalnego
18. Zaślepka kołnierzowa DN150mm z żeliwa sferoidalnego
19. Tuleja PE190/DN80mm z luźnym kołnierzem stalowym
20. Projektowany przewód wodociągowy PE90mm
21. Mufa elektrooporowa PE90mm
22. Trójnik kołnierzowy DN150/150mm z żeliwa sferoidalnego

<b>Adres inwestycji:</b> Krusze ulica Marecka dz.50,52/10,64/3,67/9,69/1 z obrębu 0005-Krusze jednostka ewid. 143407_2-Klembów			
<b>Inwestor:</b> Gmina Klembów ul. Gen. Fr. Żymirskiego 38, 05-205 Klembów			
<b>Przedmiot opracowania:</b> Budowa sieci wodociągowej rozdzielczej w pasie drogi wojewódzkiej nr 636-schematy węzłów wodociągowych			
<b>Projektant:</b> mgr inż. Łukasz Olszewski Uprawnienia budowlane nr MAZ/0048/PWOS/12		<b>Podpis:</b>	
<b>Sprawdzający:</b> mgr inż. Daniel Smoliński Uprawnienia budowlane nr MAZ/0080/PWOS/13		<b>Podpis:</b>	
<b>Data opracowania:</b> maj 2023r.	<b>Skala:</b> -	<b>Nr rysunku:</b> 2	<b>Nr strony:</b>